



Rheinische
Friedrich-Wilhelms-
Universität Bonn



Hochschul-
Rechen-
Zentrum



[Service](#)

[Support](#)

[Software](#)

[Lehrveranstaltungen](#)

[Über uns](#)

Direktlinks

- [Webmail](#)
- [Account-Verwaltung](#)
- [Benutzerantrag](#)
- [Passwort-Änderung](#)
- [FAQ](#)
- [Software-Lizenzen](#)
- [Internet-Anbindung](#)



Sie sind hier: [Startseite](#)

Hochschulrechenzentrum der Universität Bonn

Öffnungszeiten Mo-Fr 7:30-21:30 Uhr, Beratung 9:00-18:00 Uhr

Stellenausschreibungen

Die Rheinische Friedrich-Wilhelms-Universität Bonn sucht für das Hochschulrechenzentrum befristet zunächst für die Dauer von drei Jahren zum nächstmöglichen Zeitpunkt zwei Mitarbeiter/innen in der DV-Systemtechnik. Es handelt sich um Stellenangebote im Bereich

- [Systemadministration Veranstaltungs- und Prüfungsmanagement](#)
- [Administration für die Lernplattform ILIAS](#)

Support-Hotline

9 - 18 Uhr

+49 (0)228 73 2751

infopunkt@uni-bonn.de

Meldungsarchiv

- [Phishing-Mails](#)

03.05.2010

[Weiter...](#)

- [Impressum](#)



Rheinische
Friedrich-Wilhelms-
Universität Bonn



Hochschul-
Rechen-
Zentrum



Service

Support

Software

Lehrveranstaltungen

Über uns

Benutzerverwaltung

■ Account-Verwaltung

Benutzergruppen

Accountvergabe für Studierende

Benutzungsantrag / Änderungsantrag

Geltungsdauer

Verlängerung

Statuswechsel

Passwort oder Benutzername
vergessen

Passwort-Änderung

Netzzugang und -betrieb

Sie sind hier: [Startseite](#) → [Service](#) → [Benutzerverwaltung](#) → [Account-Verwaltung](#)

Account-Verwaltung

 [Account-Verwaltung](#)

2.

Damit können Sie die folgenden Daten bearbeiten:

- Passwort (4 - 8 Zeichen lang, besteht aus Buchstaben, Ziffern und den Sonderzeichen !, \$, %, {, }, =, ?)
- Plattenplatz anzeigen
- Kundenprofil: Adresse, Kontaktinformationen
- E-Mail-Adresse, [Alias](#), [Weiterleitung](#) (Aktualisierung alle 20 Minuten)

Support-Hotline

9 - 18 Uhr

+49 (0)228 73 2751

infopunkt@uni-bonn.de

Meldungsarchiv

■ Phishing-Mails

03.05.2010


[Weiter...](#)


■ [Impressum](#)


Anmeldung mit Ihrem Benutzernamen (entspricht der Uni Bonn Email Adresse, ohne das "@uni-bonn.de")

Anmeldefenster

Nutzen Sie Ihren Benutzernamen und Ihr Passwort, um sich an die Verwaltung des Standorts anzumelden.







3.

4.

Information

Person

Mein Account

Account

Authentisierung

Plattenplatz

Mail

ÖCAPS

Passwort



Willkommen!

Dies ist das GOsa Hauptmenü. Wählen Sie die gewünschte Option aus dem Menü links oder durch die Auswahl eines Piktogrammes unten. Alle Änderungen werden direkt in den LDAP-Server Ihres Unternehmens eingepflegt.

Benutzen Sie 'Abmelden' oben links, um die Arbeit mit GOsa zu beenden und 'Hauptmenü', um wieder in diese Ansicht zurückzugelangen.

Information



Person

Mein Account



Account



Authentisierung



Plattenplatz



Mail



ÖCAPS



Passwort

5.

Information

Person

Mein Account

Account

Authentisierung

Plattenplatz

Mail

ÖCAPS

Passwort



Mail

 uid=tmathes,ou=accounts,ou=540200,ou=Mitarbeiter,dc=uni-bonn,dc=de  Betätigen sie den 'Bearbeiten'-Schalter unten um Informationen in diesem Dialog zu ändern



Status *active*

Mail-Adresse

Mail-Alias 1

Mail-Alias 2

Weiterleitung

 **6.**
 **7.**
Bearbeiten...

Information

Person

Mein Account

Account

Authentisierung

Plattenplatz

Mail

ÖCAPS

Passwort

**Mail**

9.



uid=tmathes,ou=accounts,ou=540200,ou=Mitarbeiter,dc=uni-bonn,dc=de

Status *active*Mail-Adresse

Mail-Alias 1

Mail-Alias 2

Weiterleitung

Ok

Abbrechen

8.